

1

JOLAS MOLAS
JUGANDO, JUGANDO...

2. Unitate Didaktikoaren bi jolasekin jolastu ondoren, ariketa hauek egin itzazu, jolasekin bizi eta ikasitakoa jasoz, hausnartuz eta osatuz.

Tras jugar en clase con los dos juegos de la 2ª Unidad Didáctica, completa estas actividades resumiendo, pensando y completando lo vivido y aprendido con los juegos.

IPUINEN LOTERIA
LA LOTERÍA DE LOS CUENTOS

111 irudi ezberdin betetako 32 loteria kartoi ditu jolasak. Beraiekin jolastu ondoren, eskubian dituzun bi kartoi hutsak zuk zeuk bete behar dituzu:
Goikoan, "NESKENTZAT IPUINEN LOTERIA" deritzan kartoian, zeure ustez ipuinetan neskekin gehien bat lotzen diren elementuak marraztu edo idatzi behar dituzu.
Behekoan berriz, "MUTILENTZAT IPUINEN LOTERIA" deritzan kartoian, zeure ustez gehien bat mutilekin lotzen direnak.

El juego tiene 32 cartones completados con 111 imágenes diferentes. Después de haber jugado con ellos, es el turno para que completes los dos cartones vacíos de la derecha:
En el de arriba, "LA LOTERÍA DE LOS CUENTOS PARA LAS CHICAS", debes dibujar o escribir los elementos de los cuentos que, en tu opinión, se relacionan sobre todo con personajes femeninos.
Y en el de abajo, "LA LOTERÍA DE LOS CUENTOS PARA LOS CHICOS", los elementos de los cuentos que, en tu opinión, se relacionan sobre todo con personajes masculinos.

NESKENTZAT IPUINEN LOTERIA

			33


MUTILENTZAT IPUINEN LOTERIA

			34

MIKROIPUINA
UN MICROCUENTO

Irudia aitzakitzat hartuta mikroipuina idatzi, elementua pertsonai batekin lotuz.

Escribe un microcuento en torno a cada figura, relacionándola con algún personaje.



.....

.....


.....



.....

.....

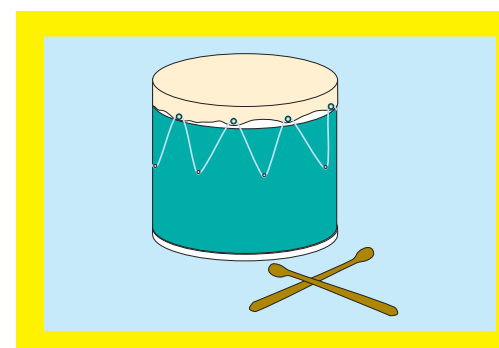
.....



.....

.....


.....



.....

.....

.....



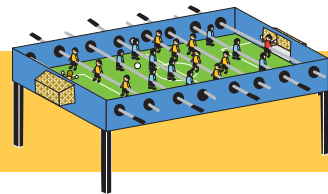
.....

.....

.....

4

INGURU-MINGURU
VIVIENDO-CONVIENDO



NIRE LOTERIA
MI LOTERÍA

Zein da, zure ustez, zuri tokatu zaizun loteria. Jolasaren loteria-kartoietan agertzen diren irudi guztietatik (ipuinen irudiak), zure izaerari ondo dagozkienak marraztu edo idatz itzazu ondoko kartoian.

Behelaldean berriz, miresten edo gustuko dituzun pertsonaiak idatz itzazu. Beraiekin zertan izan nahi duzun antza azaldu ezazu. Eta oka jolasako mutil edo neskak diren ala ez jarri. Zenbat dira neskak-ema-kumeak eta zenbat muti-lak-gizonak? Zergatik?

¿Qué lotería crees que te ha tocado? Escribe o dibuja en el cartón de lotería de la derecha las imágenes del juego (de los cuentos) que mejor reflejan tu forma de ser.

Escribe en la tabla inferior los personajes que admiras o te gustan y aquello en lo que quisieras parecerme a cada uno de ellos. Escribe además si se les puede aplicar o no el juego de la oca al que has jugado en clase. ¿Cuántos son chicos-hombres y cuántas chicas-mujeres? ¿Por qué?

NIRE GUSTUKO HEROIAK
MIS HEROÍNAS Y HÉROES PREFERIDOS

Gustuko pertsonaia Personaje que admiro	Zertan izan nahi dut antza En qué quiero parecerme	Oka jolasa Oca

IKASLEAREN KOADERNOA
CUADERNO DEL ALUMNADO

5

ANIZTASUNA
DIVERSIDAD

UNIDAD DIDÁCTICA 2 UNITATE DIDAKTIKOA

IZENA:
NOMBRE:

MUTILEN OKA JOLASA
LA OCA DE LOS CHICOS

Aurreko ariketan bezala egin ezazu:
Haz como en el ejercicio anterior:

- 01:
- 02:
- 04:
- 10:
- 23:
- 27:
- 28:
- 32:
- 43:
- 55:
- 59:
- 60:
- 62:

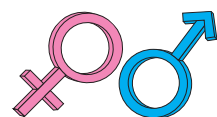
2 KONTU-KONTARI CUÉNTAME UN CUENTO



NORK BERE IZAERA CARÁCTER DE LOS PERSONAJES

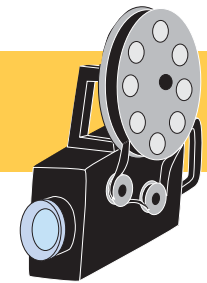
Erregea El rey		Morroia El criado	
Erregina La reina		Neskamea La criada	
Printzea El príncipe		Ehiztaria El cazador	
Printsesa La princesa		Irulea La hilandera	
Zalduna El caballero		Itsasgizona El navegante	
Anderea La dama		Sirena La sirena	
Aztia El mago		Iratxoa El duende	
Sorgina La bruja		Maitagarria El hada	

EMAKUMEZKOA ALA GIZONEZKOA? ¿MUJER U HOMBRE?



IPUINAREN ZATIA FRAGMENTO DEL CUENTO	EM/GI? ¿MU/HO?	Zergatik? ¿Por qué?
"Ez zuen edozer edo edozeini aurre egiteko beldurrik" "No temía enfrentarse a nada ni a nadie"		
"Mundu osoan zehar ibilia zen bere belaontzian" "Había recorrido el mundo en su velero"		
"Erresuma osoan kantatzen zen bere edertasuna" "Su belleza era cantada en todo el reino"		
"Makinak ez zuen sekreturik berarentzat" "Conocía la máquina como la palma de su mano"		
"Oso garbia eta ordenatua zen bere lanean" "Hacía su trabajo con orden y limpieza"		

3 MUNDUARI BEGIRA UNA VENTANA AL MUNDO



ASTEBURUKO ZINEMA KARTELDEGIA LA CARTELERA DEL FIN DE SEMANA

Begiratu ezazu zinema eta telebistaren karteldegia. Aukeratu zure gustuko bost filme eta bete beheko taula.

Consulta la cartelera de cine y TV del fin de semana. Elige cinco películas de tu gusto y completa la tabla inferior

Filmearen izenburua	Protagonista: emakumea, gizonezkoa, biak berdintsu	Filme mota: akzioa, abentura, maitasuna, komedia, beldurra...
Título de la película	Personaje protagonista: mujer, hombre, ambos por igual	Tipo de película: acción, aventura, amor, comedia, terror...

Begiratu orain filmen hormirudi edo iragarkia eta bete beheko taula..

Fíjate ahora en el cartel o anuncio de cada película y completa la tabla inferior.

Kartelaren protagonista nagusia/k	Agertzen diren beste elementuak	Norentzat zuzenduta: emakumeentzat, gizonentzat...
Protagonista/s del cartel o anuncio	Otros elementos que se destacan en el mismo	A quién va dirigido: hombres., mujeres, ambos por igual...